



MODELES	LEGACY	TRIBUTE	OVATION
DIMENSIONS	2000x1640x820mm	2100x2100x920mm	2300x2300x920mm
NOMBRE DE PLACE	3	5	5
PLACES ALLONGÉES	1	1	1
PLACES ASSISES	2	4	4
LITRES (L)	870	980	1520
POIDS (KG)	290	349	385
JETS D'EAU	29	48	56
JETS D'AIR	8	10	12
POMPE DE MASSAGE 3CV	1	2	2
POMPE DE CIRCULATION	WTC50	WTC50	WTC50
PANNEAU DE COMMANDE	IN.K 500	IN.K 500	IN.K 500
CHAUFFAGE (3KW)	1	1	1
SOUFFLERIE (W)	400	400	400
FONTAINE	3	3	3
COUVERTURE	DELUXE	DELUXE	DELUXE
OZONATEUR chambre de mixage ozone	DE SÉRIE	DE SÉRIE	DE SÉRIE

GAMME DETENTE



LEGACY



TRIBUTE



OVATION





Massages multiples et variés



Sélecteur de jets et de puissance



Technologie GECKO



Aromathérapie



Escalier d'accès



Fontaines



Réflexologie plantaire

GAMME DETENTE



Caractéristiques gamme Détente

- Système d'aromathérapie
- Fontaine de série
- Technologie CECKO :
- Simples d'utilisation
- Intelligente grâce à des fonctions d'auto-diagnostic et de contrôles
- Etanches
- Choix du langage
- Conception québécoise
- Option In touch Wifi!
- Des moules de conception Européenne
- Pompe de filtration 250 W / WTC 50
- Système de filtration amplifié
- Deux cartouches filtrantes pour une surface de 100 sqft soit 10 m² de surface filtrante
- Désinfection par ozonateur
- Diffusion de l'ozone par chambre de mixage
- Pompe de massage 3CV
- Jet de massage exclusif
- Eclairage LED multi couleur (Spot + 8 points LED)
- Soufflerie blower 400 W

Les socles


La base de nos cuves est faite en ABS Cette base permet de protéger l'équipement et les aménagements intérieurs de l'humidité Elle constitue aussi une barrière dissuasive pour les rongeurs et autres insectes susceptibles d'endommager le matériel

Chaque base est fixée au châssis



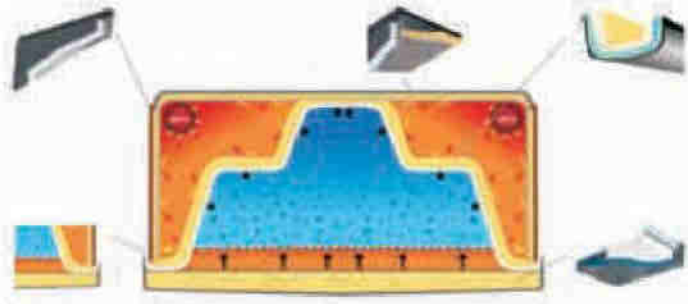
La plomberie

Tous nos spas sont équipés d'une plomberie de qualité supérieure. Les tuyaux ne se décomposent pas et sont antibactériens. Ils sont collés et clipsés avec des « attaches d'auto-tension » pour assurer des années de fonctionnement sans soucis. Utilisation de vanes « guillothines ».



L'isolation thermique

Notre isolation est composée de mousse condensée, fixée à la base de fibre de verre de nos cuves



L'alliance de trois paramètres indispensables : la mousse, le vide d'air et un isolant sur l'habillage.

Les avantages sont multiples :

- Capacité à garder la chaleur.
- Économie en termes de coûts de fonctionnement.
- Réduction significative du bruit occasionné par l'équipement interne.

La combinaison est parfaite et conçue pour une isolation non seulement efficace pour les économies, mais aussi pour le service car le dégagement est propre autour des organes du spa.

Les couvertures

Dans la gamme Détente, les couvertures sont verrouillables pour la sécurité des enfants et évitent son soulèvement à l'occasion de vents violents. Nos couvertures rigides sont résistantes, isolées et assurent une excellente rétention de chaleur afin de réduire les coûts d'énergie. La housse isolante offre une protection contre les intempéries.



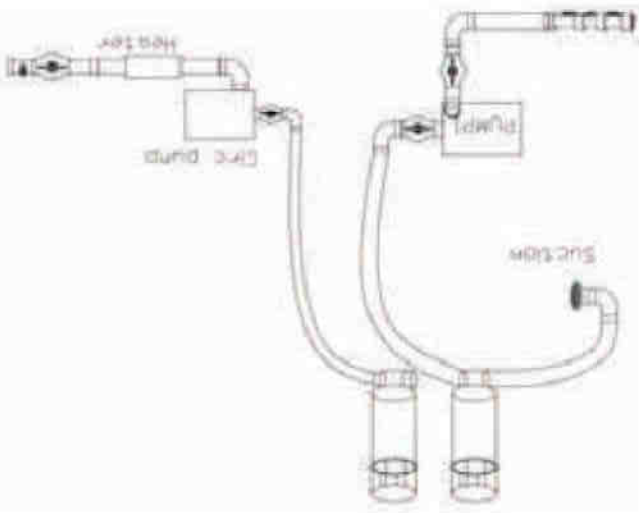
La gamme Détente est munie d'un spot maître ainsi que 8 points lumineux placés sur la cuve du spa

La luminothérapie



Les panneaux de commandes de série Y sont haut de gamme. De premier choix pour toutes les personnes souhaitant avoir un panneau de commande facile et simple à comprendre. La série GECKO Y prend en charge toutes les configurations de spas. Le IN.K500 avec un large écran LCD, possède une interface conviviale ce qui rend le contrôle de votre spa plus agréable et ludique.

Les panneaux de commande GECKO



Les spas de la gamme Détente sont dotés d'un skimmer relié à la pompe de filtration. La filtration est amplifiée accentuant son efficacité et la reprise de l'eau en surface par le skimmer quand une pompe de massage est activée.

La filtration

Nos jets ont la capacité de procurer des manipulations musculaires dynamiques, intenses ou des massages doux et relaxants selon les envies. Le placement des jets dans nos sièges permet d'accommoder les zones du système musculo-squelettique qui nécessitent un soulagement régulier. Un siège de massage des tissus profonds est présent dans chaque spa, configuré pour donner un effet direct et positif aux muscles endoloris et tendus dans les zones du haut et du bas du dos. Tous nos spas combinent également un mélange de jets d'eau et d'air sur tous les postes de massage pour une alternance de massages des tissus profonds ou doux.

Exclusivité

Les jets

Nos spas sont équipés des toutes dernières pompes de massages 3CV d'hydrothérapie haut débit qui visent à créer une performance optimale sur l'ensemble des jets de massages. Les pompes sont configurées en fonction du nombre de jets afin d'assurer que chaque spa réponde à nos exigences de performance. Pompes de filtration Eco-Speed WTC50 / 250 Watts Ces pompes de série et le Y controler GECKO donnent la capacité de programmer des temps de filtration à des heures précises. Economiques mais suffisamment puissantes pour assurer un effet d'écumage de surface efficace.

Les pompes





LEGACY
5L-16005

Dimensions	2000 x 1640 x 820 mm	Poids à sec	290 KG	Sièges	3	Volume	870 LITRES	Hydro jets chromés	29
Jet de massage	Eclairage leds multicolore	Chambre de mixage ozone	Pompe de circulation WTC 50	Chambre de mixage ozone	Jet de massage	Eclairage leds multicolore	Chambre de mixage ozone	Pompe de circulation WTC 50	Chambre de mixage ozone
Jet de massage air	8	Total jets	37	Pompes 3CV	1	Chauffage	3 KW / 220-240 VAC	Fontaine	3
Blower	Aromathérapie	Technologie GECKO	Filtration skimmer	Blower	Aromathérapie	Technologie GECKO	Filtration skimmer	Blower	Aromathérapie



MARRON



GRIS



STERLING SILVER



WINTER SOLSTICE



PEARL SHADOW



OCEAN WAVE



Dimensions	2100 x 2100 x 920 mm	Eclairage leds multicolore	Filtration skimmer
Poids à sec	349 KG	Chambre de mixage ozone	Technologie GECKO
Sièges	5	Pompe de circulation WTC 50	Aromathérapie
Volume	980 LITRES	Jet de massage	Blower
Hydro jets chromés	48		
Total jets	58		
Pompes 3CV	2		
Chauffage	3 KW / 220-240 VAC		
Fontaine	3		



SL-5601

TRIBUTE

MARRON



GRIS



STERLING SILVER



WINTER SOLSTICE



PEARL SHADOW



OCEAN WAVE



Filtration skimmer

Technologie GECKO

Aromathérapie

Blower

Fontaine 3

Chauffage 3 KW / 220-240 VAC

Pompes 3CV 2

Total jets 68

Jets de massage air 12

Eclairage leds multicolore

Jet de massage

Chambre de mixage ozone

Pompe de circulation WTC 50

Hydro jets chromés 56

Volume 1520 LITRES

Sièges 5

Poids à sec 385 KG

Dimensions 2300 x 2300 x 920 mm

5L-7600

OVATION
