

MODÈLE	SAMBA	CALYPSO	SALSA
DIMENSIONS	2120x2120x920mm	2120x2300x920mm	2300x2300x920mm
NOMBRE DE PLACE	5	5	6
PLACES ASSISES	3	3	5
PLACES ALLONGÉES	2	2	1
LITRES [L]	1160	1390	1490
POIDS (KG)	376	413	413
JETS D'EAU	45	49	50
JETS D'AIR	18	19	14
POMPE DE MASSAGE 3CV	2	2	2
POMPE DE CIRCULATION WTC50	1	1	1
PANNEAU DE COMMANDE GECKO	IN.K800	IN.K800	IN.K800
CHAUFFAGE (3KW)	1	1	1
SOUFFLERIE CHAUFFANTE (W)	400	400	400
CASCADE	0	0	0
FONTAINE	3	3	3
COUVERTURE	Deluxe	Deluxe	Deluxe
OZONATEUR Chambre de mixage ozone	DE SÉRIE	DE SÉRIE	DE SÉRIE



SAMBA



CALYPSO



SALSA

MODÈLE	MERENGUE	BOLERO	FLAMENCO
DIMENSIONS	2000x1640x820mm	2000x1740x820mm	2000x2000x820mm
NOMBRE DE PLACE	3	3	5
PLACES ASSISES	2	1	3
PLACES ALLONGÉES	1	2	2
LITRES [L]	590	540	960
POIDS (KG)	240	314	334
JETS D'EAU	30	43	41
JETS D'AIR	16	17	14
POMPE DE MASSAGE 3CV	1	2	2
POMPE DE CIRCULATION WTC50	1	1	1
PANNEAU DE COMMANDE GECKO	IN.K500	IN.K800	IN.K800
CHAUFFAGE (3KW)	1	1	1
SOUFFLERIE CHAUFFANTE (W)	400	400	400
CASCADE	0	1	0
FONTAINE	3	3	3
COUVERTURE	Deluxe	Deluxe	Deluxe
OZONATEUR Chambre de mixage ozone	DE SÉRIE	DE SÉRIE	DE SÉRIE



MERENGUE

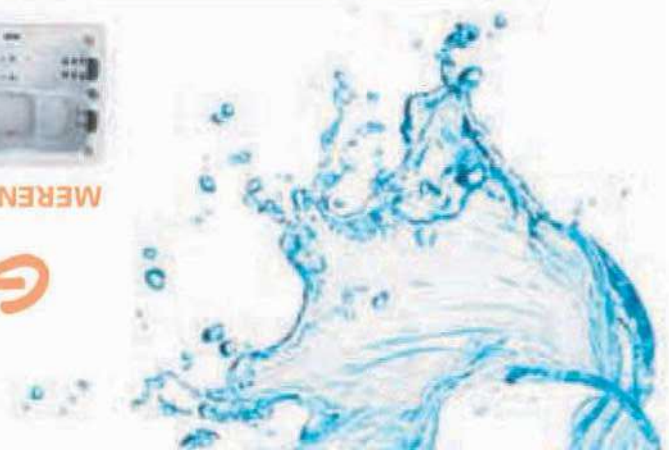


BOLERO



FLAMENCO


GAMME PREMIUM



GAMME PREMIUM




Fontaines



Réflexologie plantaire



Technologie GECKO



Massages multiples et variés



Escalier d'accès



Option

Lance de massage



Aromathérapie



Jets d'eau jets d'air
Alternance



- Cette gamme bénéficie des derniers modèles de conception Française H2EAUX
- Résolument orientée vers l'hydrothérapie et le confort
- Pompe de filtration 250 W / WTC 50
- Système de filtration amplifié « clean booster »
- Deux cartouches filtrantes pour une surface de 100 sqft soit 10 m² de surface filtrante
- Désinfection par ozonateur
- Diffusion de l'ozone par chambre de mixage
- Pompe de massage 3 CV
- Jet de massage exclusif H2EAUX
- Un turbo jet d'inspiration thalasso pour des massages polyvalents

Les socles

La base de nos cuves est faite de fibre de verre et permet de protéger l'équipement, les accessoires et les aménagements intérieurs de l'humidité. Elle constitue aussi une barrière dissuasive pour les rongeurs et autres insectes susceptibles d'endommager le matériel.

Une fois la pose faite, la fibre de verre se rigidifie, devient plus solide et rend plus résistante l'ensemble de la structure.



La couverture de sécurité et housse isolante :

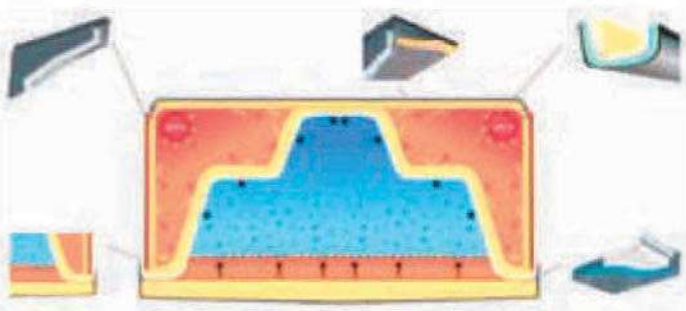
Dans la gamme Premium, les couvertures sont verrouillables pour la sécurité des enfants et évitent son soulèvement à l'occasion de vents violents. Nos couvertures rigides sont résistantes, isolées et assurent une excellente rétention de chaleur afin de réduire les coûts d'énergie.

La housse isolante offre une protection contre les intempéries.



L'isolation thermique

Notre isolation est composée de mousse condensée, fixée à la base de fibre de verre de nos cuves.



L'alliance de trois paramètres indispensables : la mousse, le vide d'air et un isolant sur l'habillage.

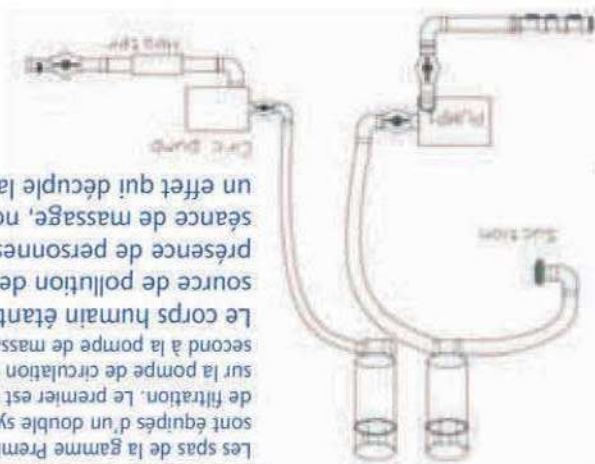
Les avantages sont multiples :

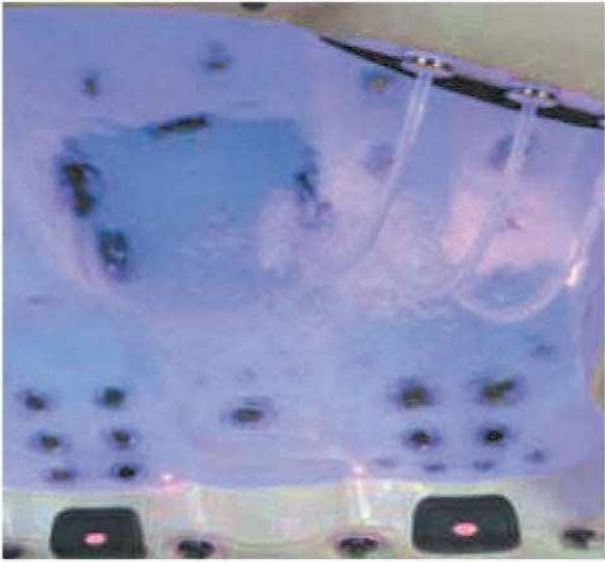
- Capacité à garder la chaleur.
- Economie en termes de coûts de fonctionnement.
- Réduction significative du bruit occasionné par l'équipement interne.

La combinaison est parfaite, conçue pour une isolation non seulement efficace pour les économies mais aussi pour le service car le dégagement est propre autour des organes du spa.

La filtration


Les spas de la gamme Premium sont équipés d'un double système de filtration. Le premier est connecté sur la pompe de circulation et le second à la pompe de massage 3 CV. Le corps humain étant la principale source de pollution de l'eau, en présence de personnes pendant une séance de massage, nous créons un effet qui décuple la filtration par 10.





La gamme Premium est munie d'un spot maître ainsi que 8 points lumineux placés sur la cuve du spa. Des LED sont aussi intégrées dans les boutons de commande et sur les angles des habillages.

La luminothérapie



Tous nos spas sont équipés d'une plomberie de qualité supérieure. Les tuyaux ne se décomposent pas et sont antibactériens. Ils sont collés et clipsés avec des « attaches d'auto-tension » pour assurer des années de fonctionnement sans soucis. Utilisation de vannes « guilloines ».

La plomberie



Nos spas sont équipés des toutes dernières pompes de massages 3CV d'hydrothérapie haut débit qui vise à créer une performance optimale sur l'ensemble des jets de massages. Les pompes sont configurées en fonction du nombre de jets afin d'assurer que chaque spa réponde à nos exigences de performance. Issue de la dernière technologie la pompe WTC 50 Eco-Speed 250 Watts assure une parfaite filtration. Ces pompes de série et le Y controler GECKO donnent la capacité de programmer des temps de filtration à des heures précises. Economiques mais suffisamment puissantes pour assurer un effet d'écumage de surface efficace.

Les pompes

Exclusivité Les jets



Nos jets ont la capacité de procurer des manipulations musculaires dynamiques, intenses ou des massages doux et relaxants selon les envies. Le placement des jets dans nos sièges permet d'accommoder les zones du système musculo-squelettique qui nécessitent un soulagement régulier. Un siège de massage des tissus profonds est présent dans chaque spa, configuré pour donner un effet direct et positif aux muscles endoloris et tendus dans les zones du haut et du bas du dos. Il est également possible grâce à nos jets d'exercices pour les modèles possédants 2 pompes, de concentrer la puissance et l'énergie de l'eau sur un seul jet tel qu'une lance en cure thalassothérapie. Tous nos spas combinent également un mélange de jets d'eau et d'air sur tous les postes de massage pour une alternance de massages des tissus profonds ou doux.

Les panneaux de commande GECKO

Les panneaux de commandes de série Y sont haut de gamme. De premier choix pour toutes les personnes souhaitant avoir un panneau de commande facile et simple à comprendre. La série GECKO Y prend en charge toutes les configurations de spas. Les IN.K500 et IN.K800 avec un large écran LCD, possèdent une interface conviviale ce qui rend le contrôle de votre spa plus agréable et ludique.

